

Ranking zawodów 2024

Jak Polki i Polacy
oceniają wybrane profesje?

Spis treści

O badaniu i raporcie **3**
Czy ta praca popłaca? **4**
Znaczenie społeczne zawodów **5**
Barometr skojarzeń **6**
Zawód kobiecy czy męski **7**

Ocena szczegółowa zawodów:

Lekarz | Lekarka **10**
Pielęgniarz | Pielęgniarka **11**
Nauczyciel | Nauczycielka **12**
Policjant | Policjantka **13**
Rolnik | Rolniczka **14**
Prawnik | Prawniczka **15**
Księgowy | Księgowka **16**
Programista | Programistka **18**
Dziennikarz | Dziennikarka **19**
Sportowiec | Sportowczyni **20**
Polityk | Polityczka **21**
Specjalista | Specjalistka ds. marketingu **22**
Rekruter | Rekruterka **23**
Przedstawiciel handlowy | Przedstawicielka handlowa **24**
Influencer | Influencerka **25**
Partnerzy społecznościowi **26**



Kim jesteście?



No Fluff Jobs to portal z ogłoszeniami o pracy w IT, marketingu, sprzedaży, finansach, HR i innych branżach. Tu kandydaci zawsze mogą sprawdzić, czy oferta pasuje im pod kątem finansowym. Publikujemy aktualne i konkretne ogłoszenia zarówno z widocznymi widełkami, jak i z możliwością weryfikacji oczekiwań finansowych z ofertą.

Dlaczego powstał ten raport?



Lubimy bazować na danych. Dlatego też postanowiliśmy sprawdzić, jaka jest społeczna opinia o niektórych zawodach. Mamy nadzieję, że zaprezentowane wyniki staną się punktem wyjścia do dyskusji na temat tego, jakie są – nieraz wbrew powszechnym przekonaniom – realia w różnych profesjach.

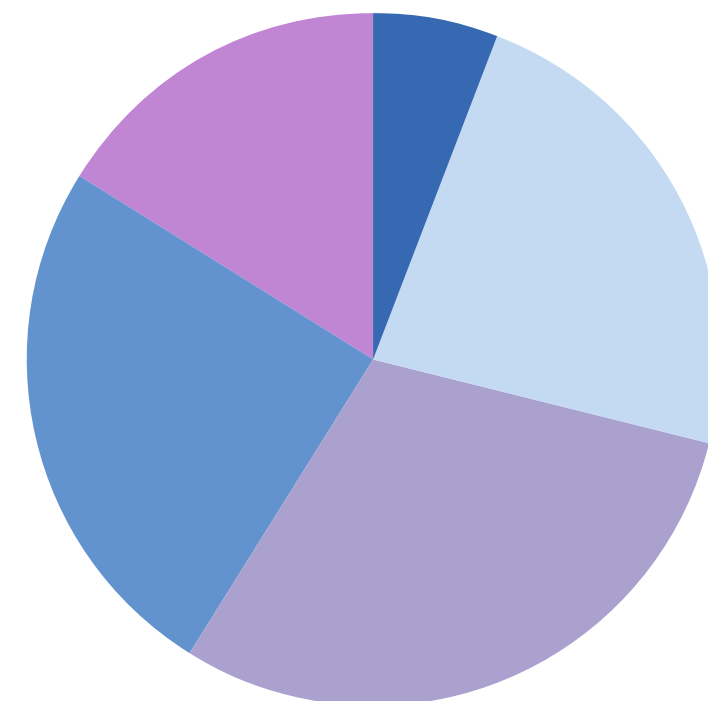
Dlaczego powstał ten raport?



Raport powstał na podstawie badania DIY wykonanego na platformie **Omnisurv by IQS** w dniach 12–14 stycznia 2024 roku (CAWI). Badanie przeprowadzono na reprezentatywnej próbie 1000 pracujących, aktywnych zawodowo Polek oraz Polaków w wieku 18–64 lat. Błąd maksymalny badania oszacowano na poziomie 3%.

Do oceny w badaniu wybrano 15 różnych zawodów. Ankieta składała się z 4 pytań, a kolejność wyświetlania zawodów została zrandomizowana. W raporcie zaprezentowano w większości przypadków skumulowane odpowiedzi z danego bieguna, tj. sumując odpowiedzi „zdecydowanie...” i „raczej...”.

Kolejność prezentowania slajdów szczegółowych z wybranymi zawodami jest zgodna z kolejnością odpowiedzi dotyczących ich wysokiego znaczenia społecznego (od najwyższej liczby wskazań do najniższej). Na slajdach szczegółowych nie wszystkie odpowiedzi z wykresów sumują się do 100%, bo zrezygnowano z prezentowania opcji “nie wiem” lub “nie mam zdania”.



Wiek

od 18 do 24 lat:

6%

od 25 do 34 lat:

23%

od 35 do 44 lat:

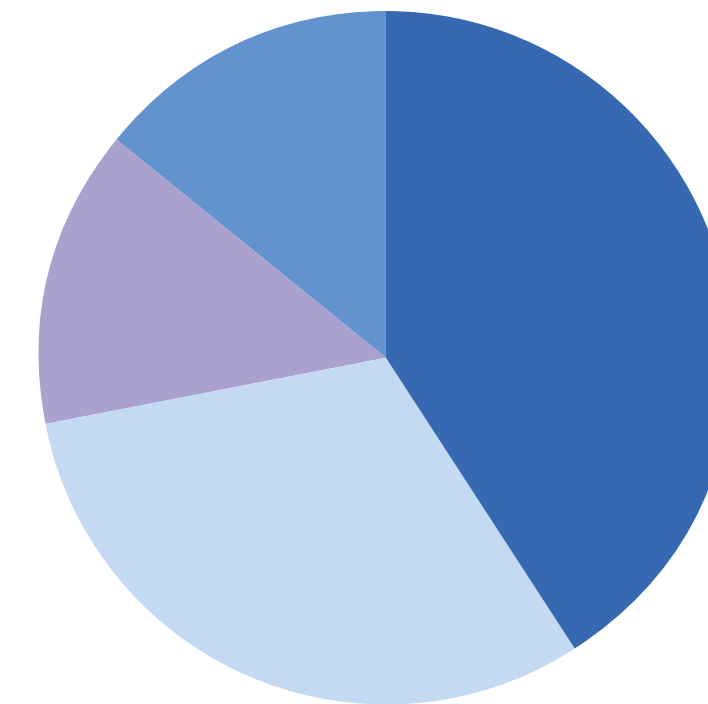
30%

od 45 do 54 lat:

25%

od 55 do 64 lat:

16%



Miejsce zamieszkania

Wieś:

41%

Miasto do 100 tys. mieszkańców:

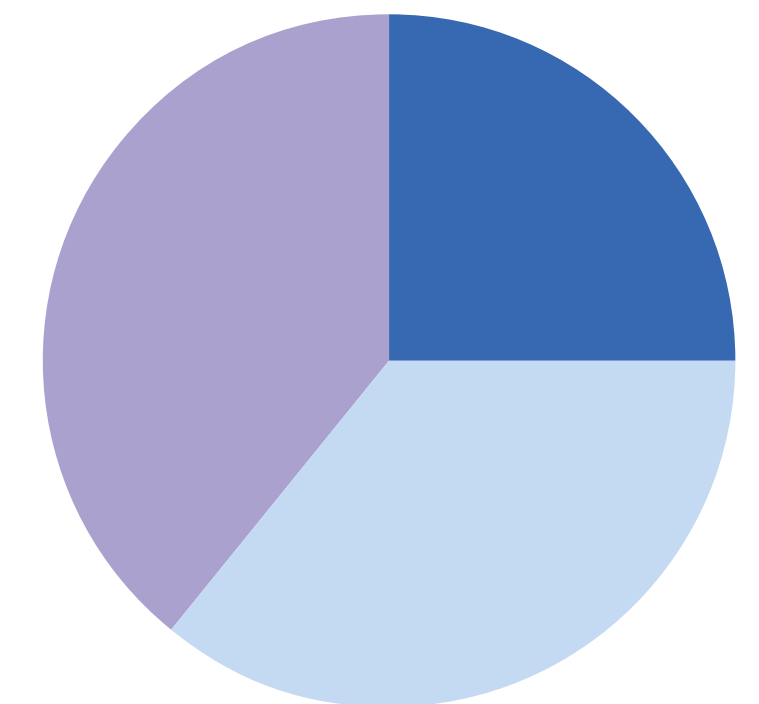
31%

Miasto 100–500 tys. mieszkańców:

14%

Miasto powyżej 500 tys. mieszkańców:

14%



Wykształcenie

Podstawowe:

25%

Średnie:

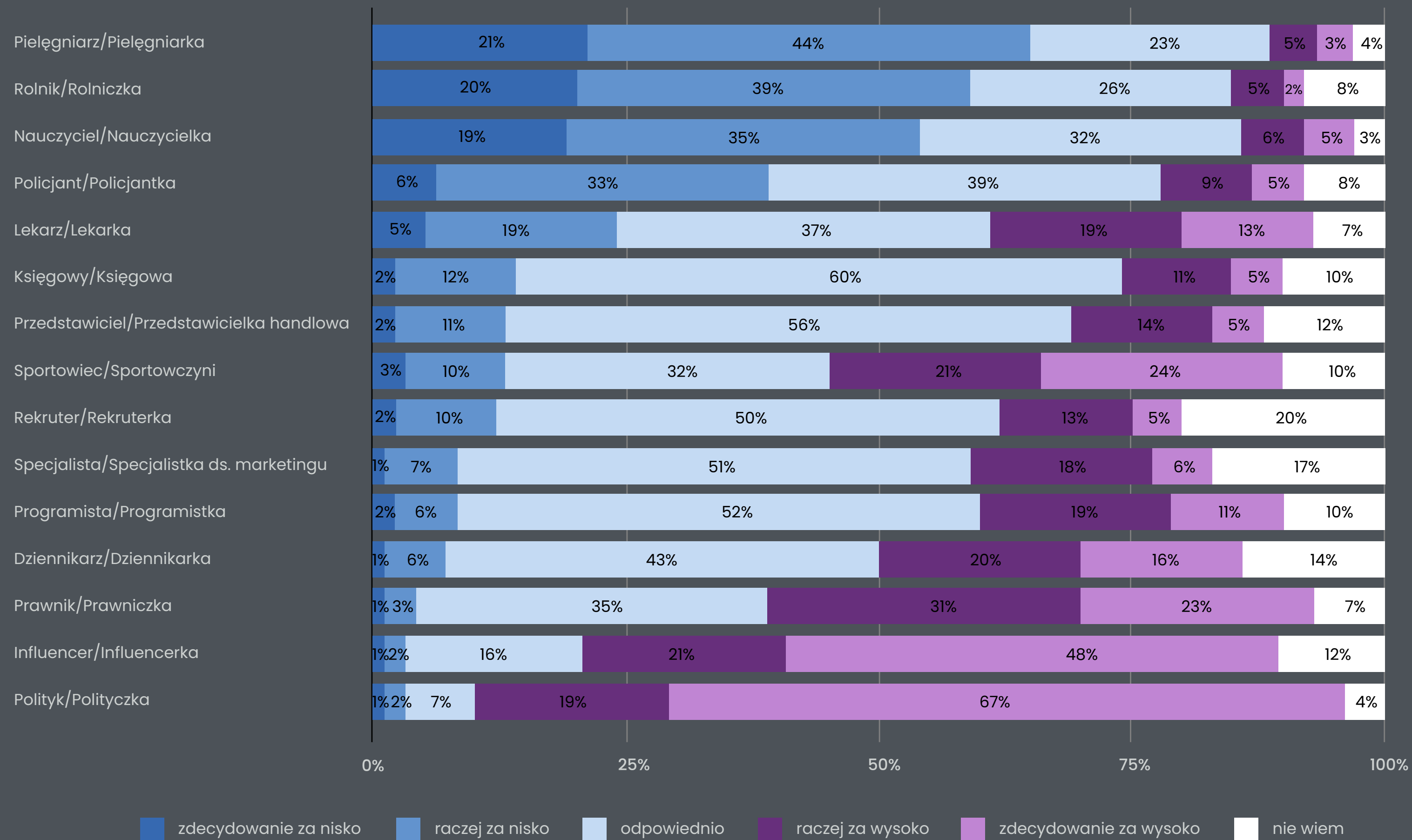
36%

Wyższe:

39%

Struktura próby

Twoim zdaniem osoby z poniższych grup zawodowych są za swoją pracę wynagrodzane...



Kolejność zawodów na wykresie przedstawiono na podstawie sumy odpowiedzi „zdecydowanie za nisko” i „raczej za nisko”

Czy ta praca popłaca?



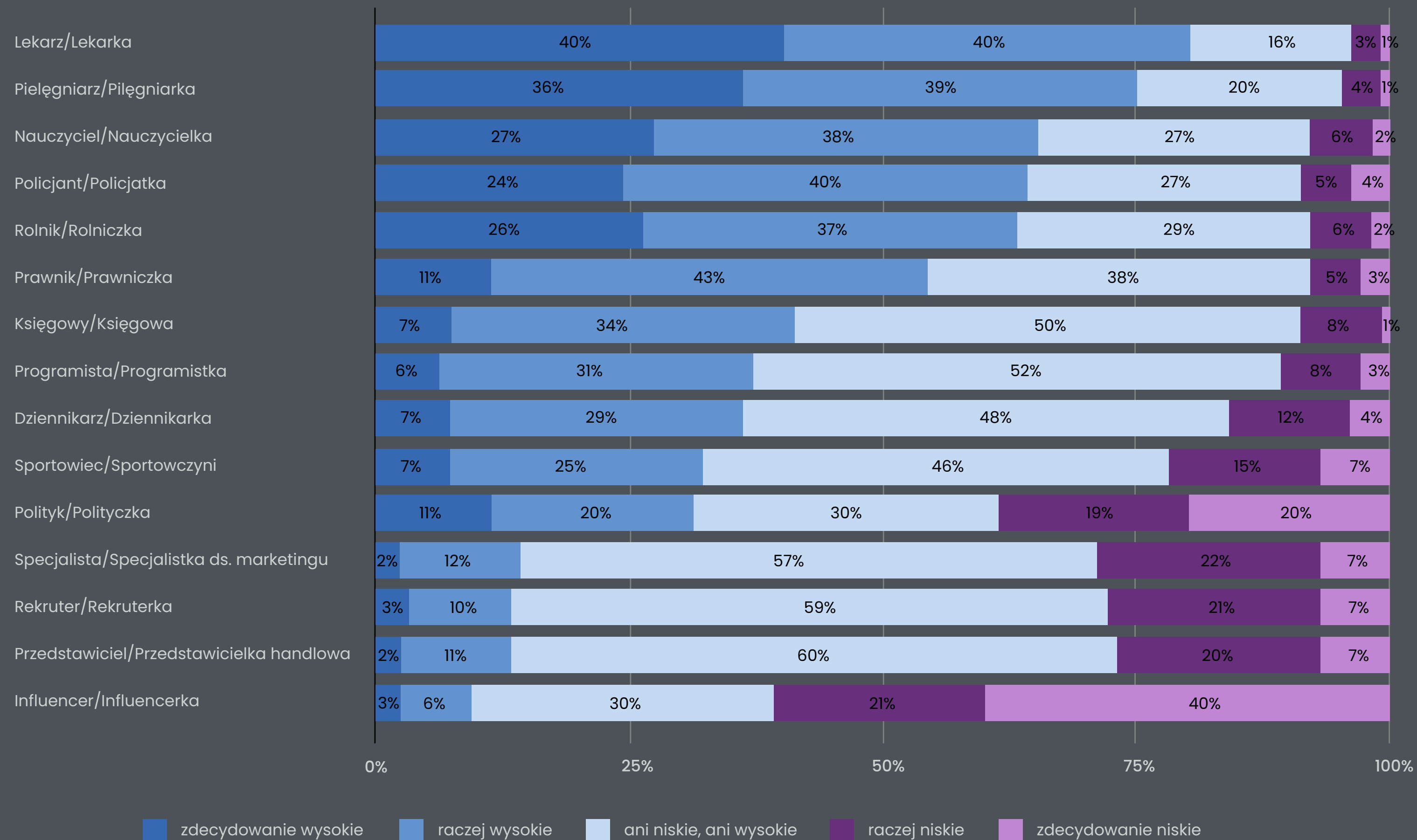
W ocenie Polek i Polaków za mało zarabiają przede wszystkim osoby pracujące w zawodzie pielęgniarstwie (65%), rolniczym (59%) oraz nauczycielskim (54%).

Natomiast odpowiednie zarobki otrzymują ci, którzy zajmują się księgowością (60%), handlem (56%) oraz programowaniem (52%).

Wśród przepłacanych zdaniem Polek i Polaków zawodów pierwsze miejsce z liczbą 86% wskazań zajęły osoby zajmujące się polityką.

Od influencerów i influencererek (69%) dzieli ich spora różnica. Kolejną pozycję zajmuje profesja prawnicza (54%). Osoby zawodowo zdobywające medale zajęły miejsce tuż za podium (45%).

Jakie dla Ciebie znaczenie społeczne ma praca wykonywana przez następujące osoby?



Kolejność zawodów na wykresie przedstawiono na podstawie sumy odpowiedzi „zdecydowanie wysokie” i „raczej wysokie”

Znaczenie społeczne zawodów

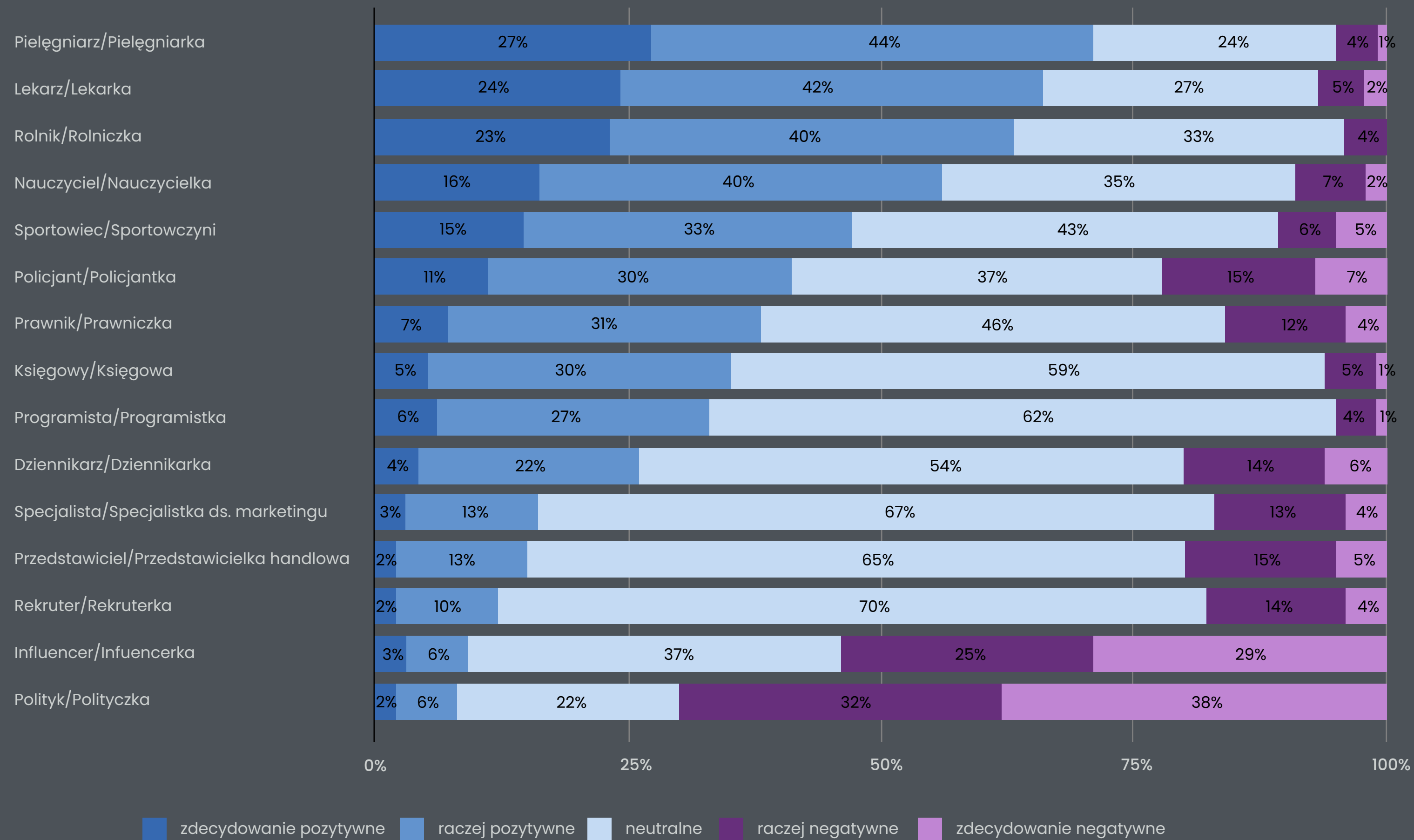


Wysoki wpływ społeczny przyznano zawodom, dzięki którym możemy zadbać o nasze zdrowie (profesja lekarska – 80%, pielęgnarska – 75%) oraz edukację (nauczyciele i nauczycielki – 65%).

Zatem choć uważamy, że są to zawody ważne społecznie, to zarazem oceniamy je jako słabo wynagradzane.

Najwięcej, bo aż 61% badanych uważa, że praca wykonywana przez influencerki i influencerów – wbrew znaczeniu nazwy tej profesji – ma niskie znaczenie społeczne. Następnie 39% wskazało na pracę w polityce.

Jakiego rodzaju skojarzenia budzi w Tobie poniższy zawód?



Kolejność zawodów na wykresie przedstawiono na podstawie sumy odpowiedzi „zdecydowanie pozytywne” i „raczej pozytywne”

Barometr skojarzeń

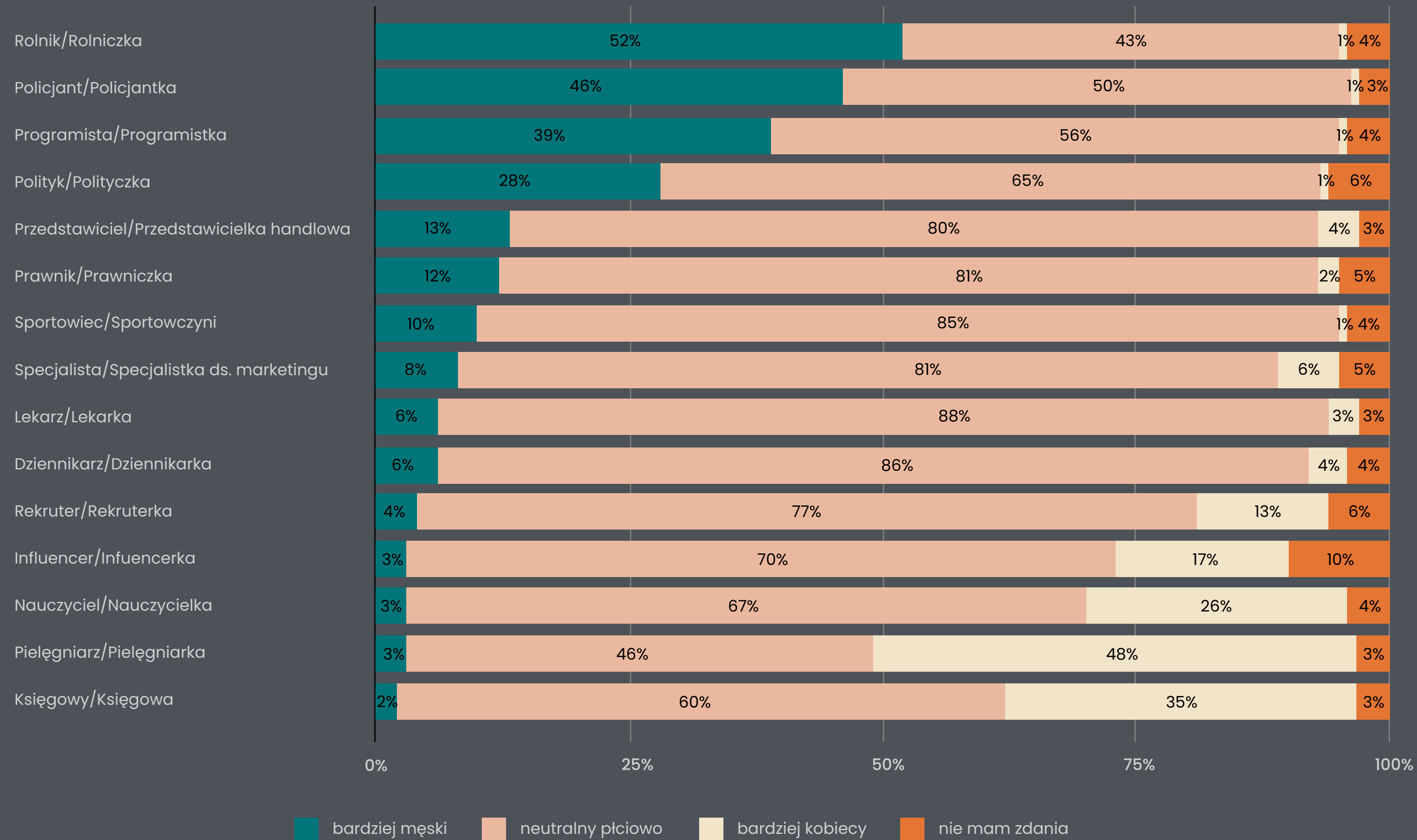


Wśród zawodów budzących pozytywne skojarzenia przoduje medycyna, czyli zawód pielęgniarski (71%) oraz lekarski (66%). Top 3 wskazań zamykają rolnicy i rolniczki (63%).

Sympatyzujemy z zawodami, których pracę postrzegamy jako ważną społecznie, ale dostrzegamy też, że jest ona zbyt słabo wynagradzana.

Politycy i polityczki (70%) oraz osoby zajmujące się influenciem (54%) to zawody, które u największej liczby badanych wzbudzają negatywne skojarzenia. Ponownie te dwie profesje stają na podium w nieprzychylnym zestawieniu.

Dany zawód jest dla Ciebie...



Kolejność zawodów na wykresie przedstawiono na podstawie odpowiedzi „bardziej męski”.

Zawód kobiecy czy męski?



Który zawód jest postrzegany przez większość badanych jako bardziej męski? W pierwszej kolejności są to rolnicy (52%), następnie policjanci (46%) oraz programiści (39%).

Natomiast za bardziej damskie uznano profesje związane z pielęgniarstwem (48%) oraz księgowością (35%).



Jeden raport. Wszystkie odpowiedzi
[Sprawdź Insights360](#)



Insights360

Łatwa analiza ofert pracy z różnych branż i profesji.

Zestawienie wynagrodzeń i trendów w jednym miejscu.

Ty wybierasz dane. My je generujemy.

Dostęp live do informacji z ogłoszeń o pracy z różnych portali.



Ocena szczegółowa zawodów

Lekarz | Lekarka

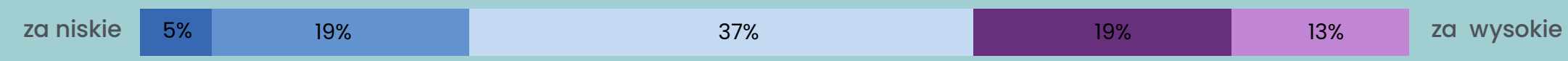
Ocena szczegółowa zawodów

32%

ZAROBKI

sądzi, że to zawód opłacany za wysoko.

Tego zdania jest mniej kobiet (26%) niż mężczyzn (38%).



80%

ZNACZENIE SPOŁECZNE

wysoko ocenia znaczenie społeczne tego zawodu.



66%

SKOJARZENIA


ma pozytywne skojarzenia związane z lekarską profesją.



88%

PLEĆ

uważa ten zawód za neutralny płciowo.



W 2022 roku mężczyźni stanowili 40,5% osób pracujących w zawodzie lekarskim, a kobiety – 59,5%.*

*źródło danych: GUS, 2022

Pielęgniarz | Pielęgniarka

Ocena szczegółowa zawodów

65%

ZAROBKI

uważa, że w tym zawodzie zarobki są za niskie.



75%

ZNACZENIE SPOŁECZNE


ocenia znaczenie społeczne tej profesji jako wysokie.



71%

SKOJARZENIA

ma pozytywne skojarzenia związane z tym zawodem.



48%

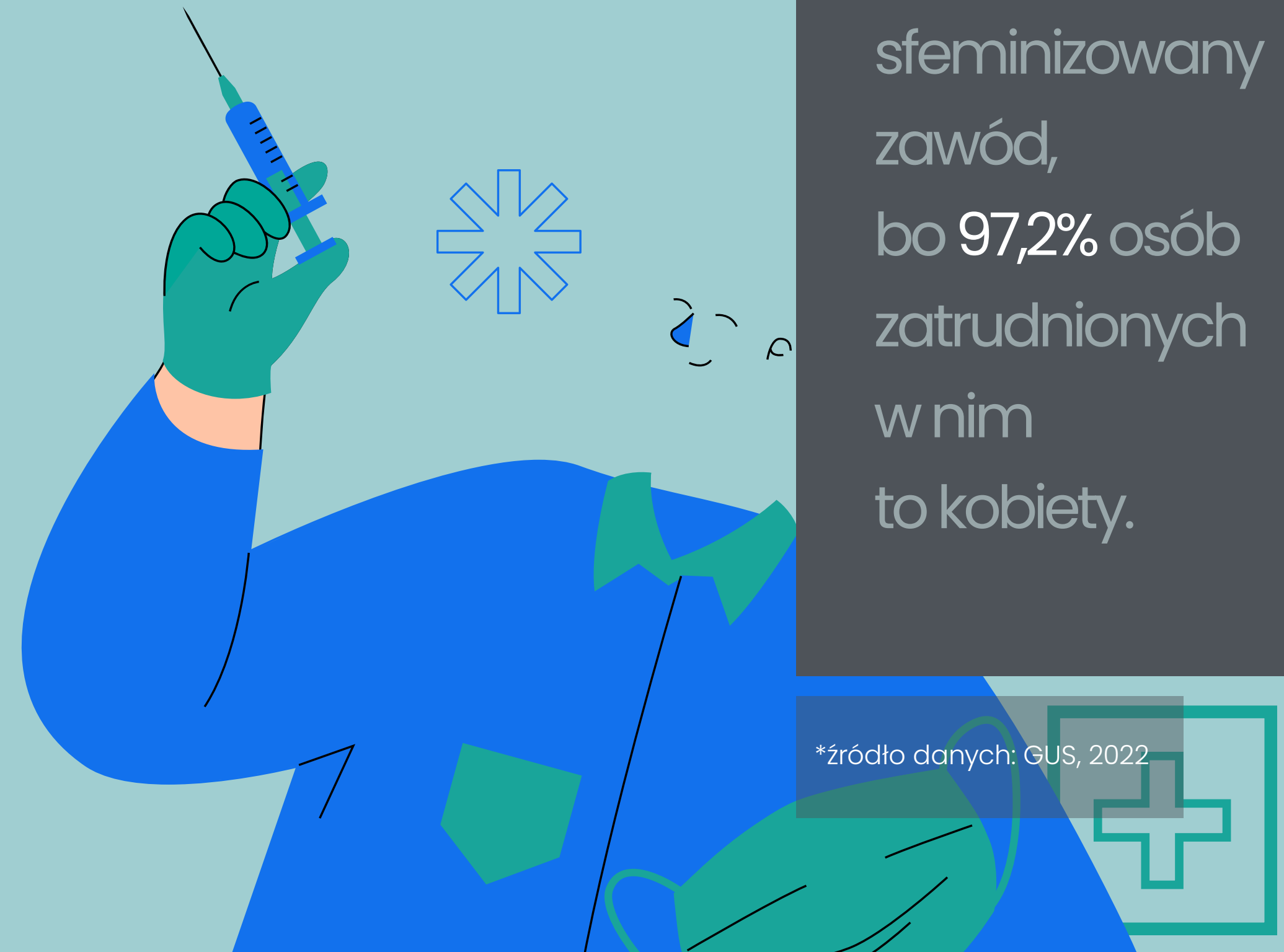
PLEĆ

uznaje ten zawód za bardziej kobiecy.



To silnie sfeminizowany zawód, bo 97,2% osób zatrudnionych w nim to kobiety.

*źródło danych: GUS, 2022



.Nauczyciel | Nauczycielka

Ocena szczegółowa zawodów

ZAROBKI

54%

uważa, że zarobki w tej profesji są za niskie.



ZNACZENIE SPOŁECZNE

65%

dostrzega w tym zawodzie wysokie znaczenie społeczne.



SKOJARZENIA

56%

ma pozytywne skojarzenia z pracą nauczycielek i nauczycieli.



PLEĆ

67%

postrzega ten zawód jako neutralny płciowo.



W roku szkolnym 2022/23 kadre nauczycielską

W **82,3%** stanowiły kobiety.

*źródło danych: GUS, 2022



.Policjant | Policjantka

Ocena szczegółowa zawodów

ZAROBKI

39%

sądzi, że zarobki w policji są za niskie.


Choć według takiej samej liczby osób są one adekwatne.



ZNACZENIE SPOŁECZNE

64%

wysoko ocenia znaczenie społecznej pracy tych osób.



SKOJARZENIA

41%

ma pozytywne skojarzenia z tą profesją.



PLEĆ

46%

widzi ten zawód jako bardziej męski.



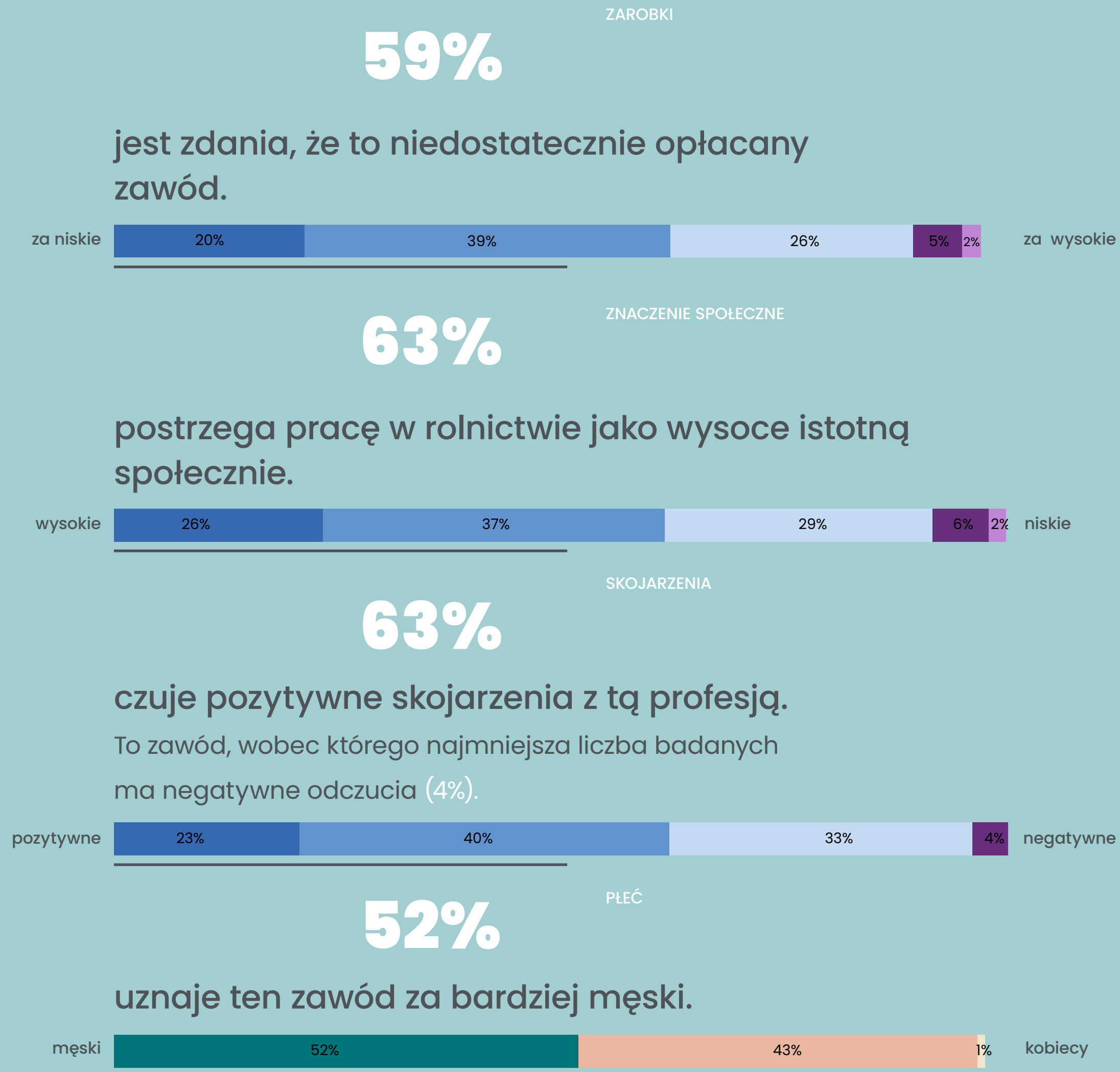
W 2022 roku tylko

18,6% osób pracujących w policji stanowiły kobiety.*

*źródło: Plan Równości Płci w Policji na lata 2023–2026

.Rolnik | Rolniczka

Ocena szczegółowa zawodów


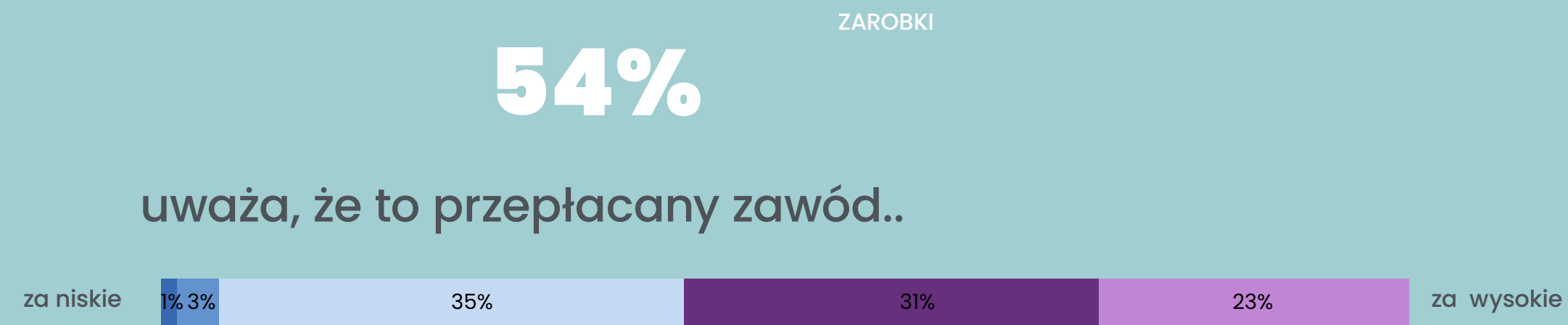


W 2020 roku kobiety stanowiły 31,3% osób pracujących w gospodarstwach rolnych.

*źródło danych: GUS

.Prawnik | Prawniczka

Ocena szczegółowa zawodów



Szukasz pracy
w sektorze prawnym?

Sprawdź oferty!



.Księgowy | Księgowa

Ocena szczegółowa zawodów

ZAROBKI

60%

uważa, że osoby z księgowości są odpowiednio wynagradzane.



ZNACZENIE SPOŁECZNE

41%

ocenia znaczenie społeczne tego zawodu jako wysokie.




SKOJARZENIA

59%

neutralnie postrzega tę profesję.

Więcej kobiet (40%) niż mężczyzn (30%) ma pozytywne skojarzenia.



PLEĆ

35%

uznaje ten zawód za bardziej kobiecy.






IT Marketing Sprzedaż Finanse
Logistyka Obsługa klienta Prawo
Administracja biurowa Doradztwo HR
Telekomunikacja Automatyka Robotyka
Mechanika Elektronika Inżynieria elektryczna

Szanujemy każdą branżę. Widelki dopasowane do Ciebie.

Na No Fluff Jobs możesz szukać pracy w 37 kategoriach. W każdej sprawdzisz, czy Twoje oczekiwania finansowe są dopasowane do ogłoszenia o pracy.

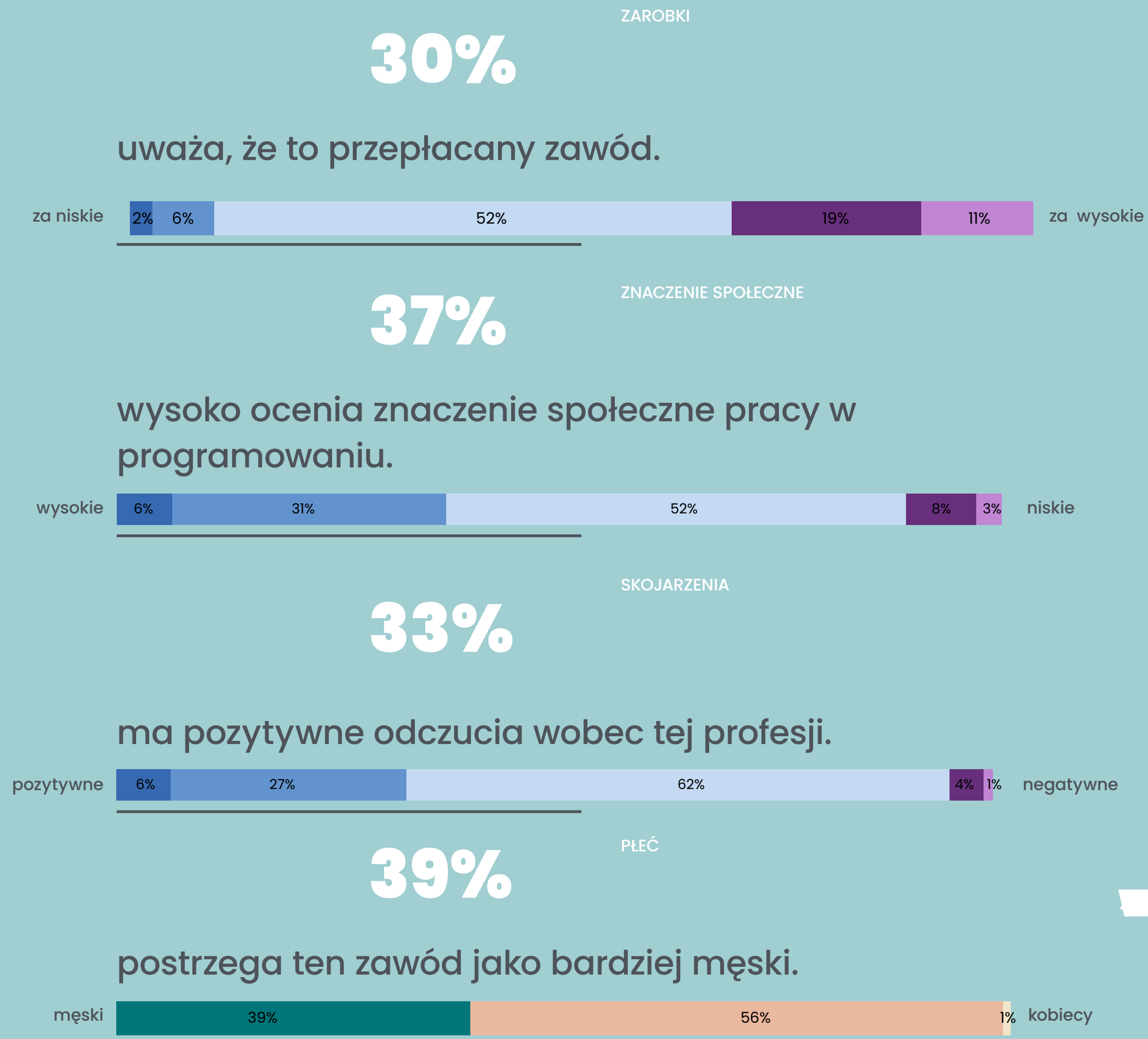


[Znajdź pracę z No Fluff Jobs](#)




Programista | Programistka

Ocena szczegółowa zawodów



Szukasz pracy
w IT?

[Sprawdź oferty!](#)




.Dziennikarz | Dziennikarka

Ocena szczegółowa zawodów

ZAROBKI

36%

sądzi, że zarobki w tym zawodzie są za wysokie.



ZNACZENIE SPOŁECZNE

36%


widzi w pracy tych osób wysokie znaczenie społeczne.



SKOJARZENIA

54%

ma neutralne skojarzenia związane z pracą dziennikarzy i dziennikarek.

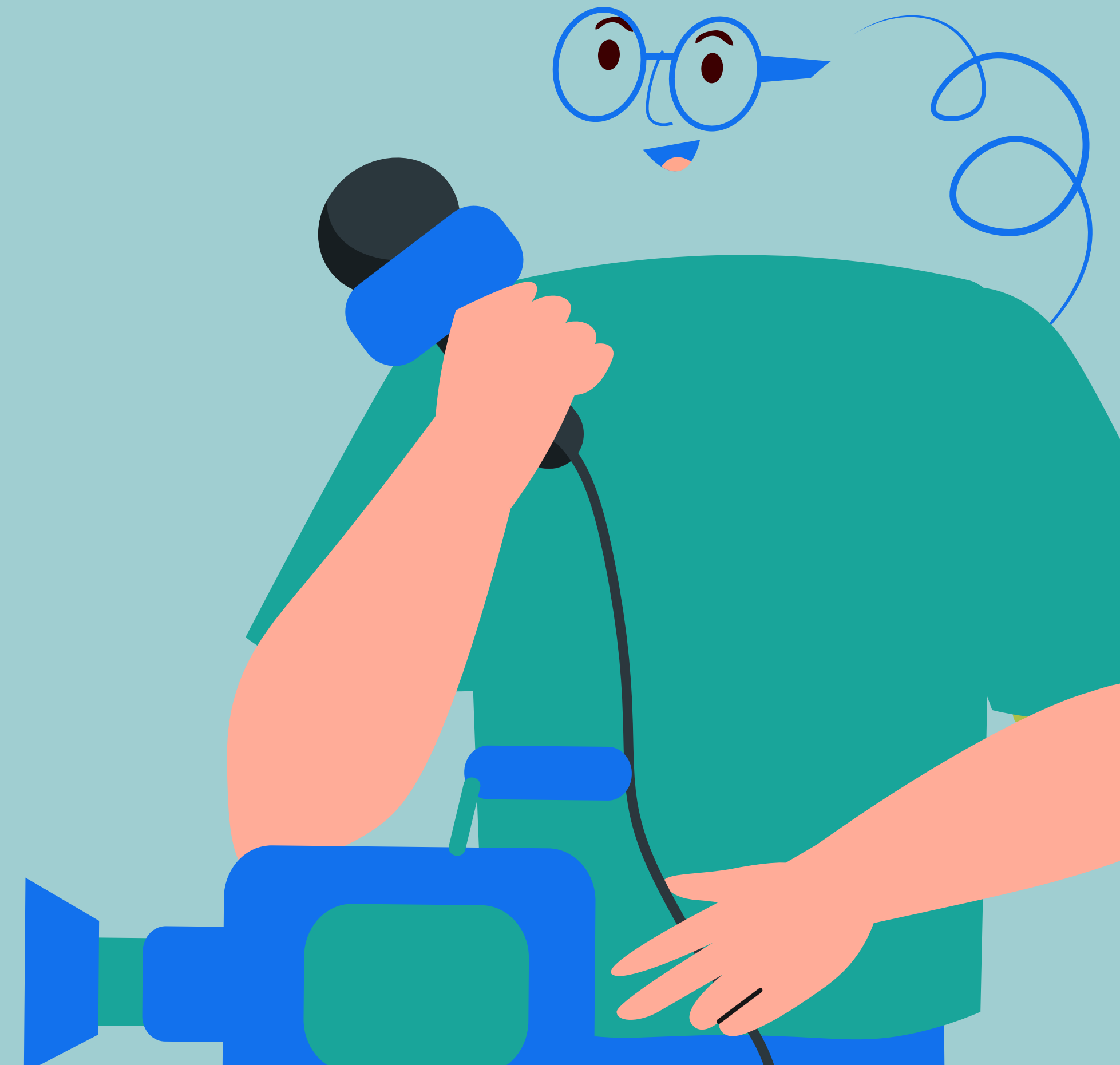


PLEĆ

86%

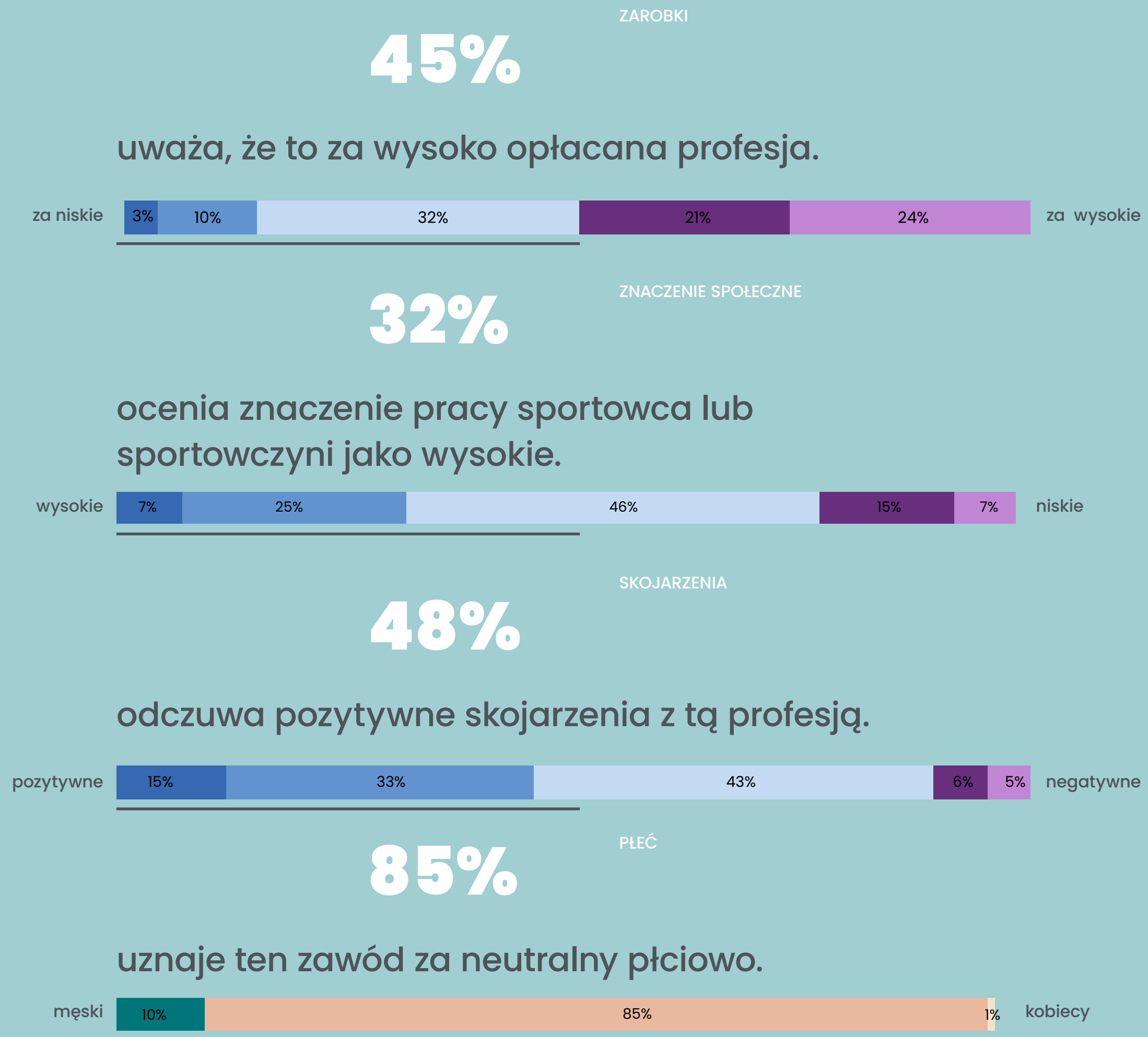
widzi ten zawód jako neutralny płciowo.

Co ciekawe, zdanie to w największym stopniu podzielają osoby 55+ (92%)!



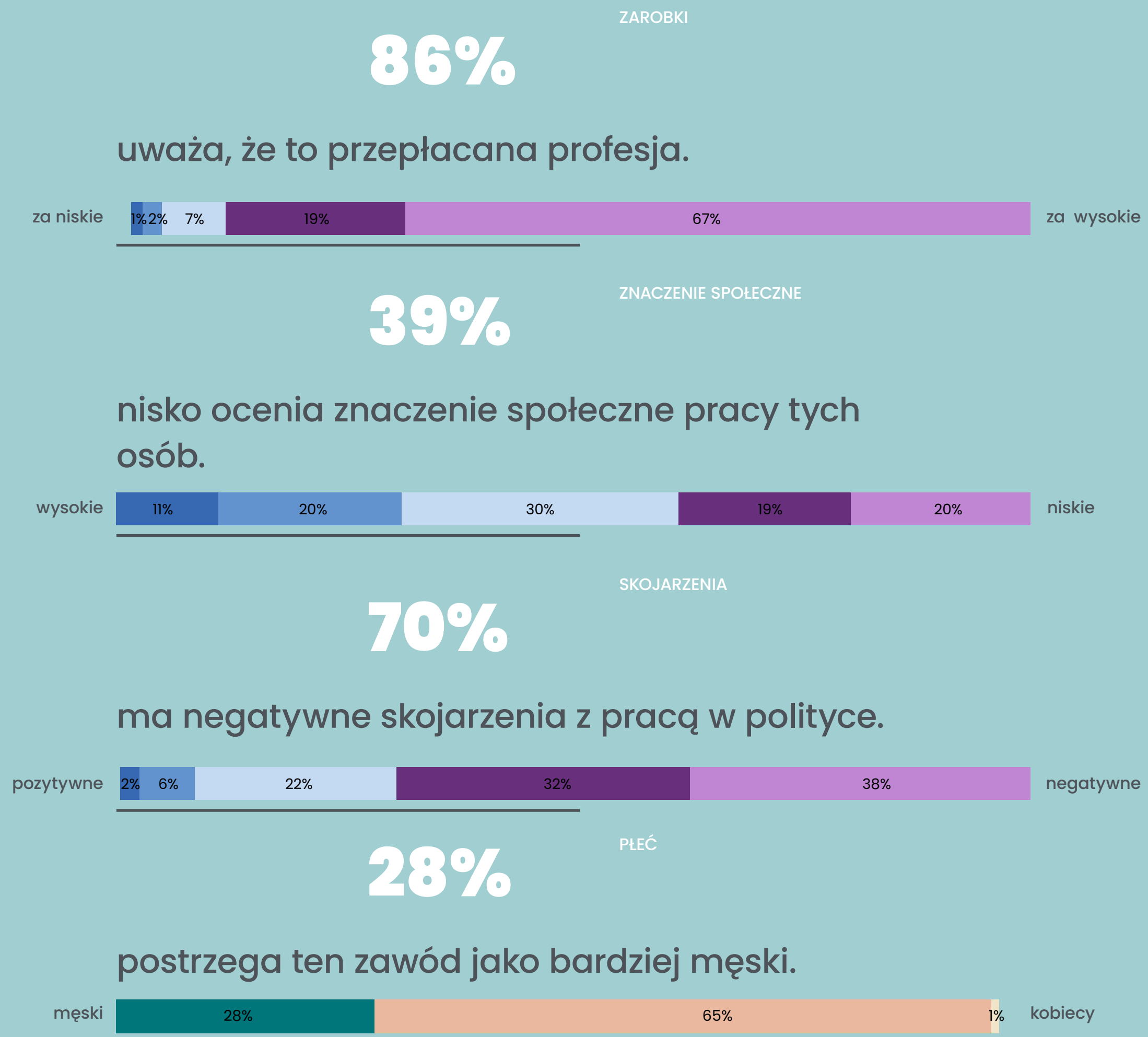
Sportowiec | Sportowczyni

Ocena szczegółowa zawodów



Polityk | Polityczka

Ocena szczegółowa zawodów



Specjalista | Specjalistka ds. marketingu


Ocena szczegółowa zawodów

ZAROBKI

51%

uważa, że to zawód odpowiednio wynagradzany.

Więcej mężczyzn (28%) niż kobiet (19%) sądzi, że jest on przepłacany.



ZNACZENIE SPOŁECZNE

29%

uznaje pracę w marketingu za mało znaczącą społecznie.



SKOJARZENIA

67%

ma neutralne skojarzenia z tym zawodem.

Więcej mężczyzn (21%) niż kobiet (12%) postrzega ją negatywnie.



PLEĆ

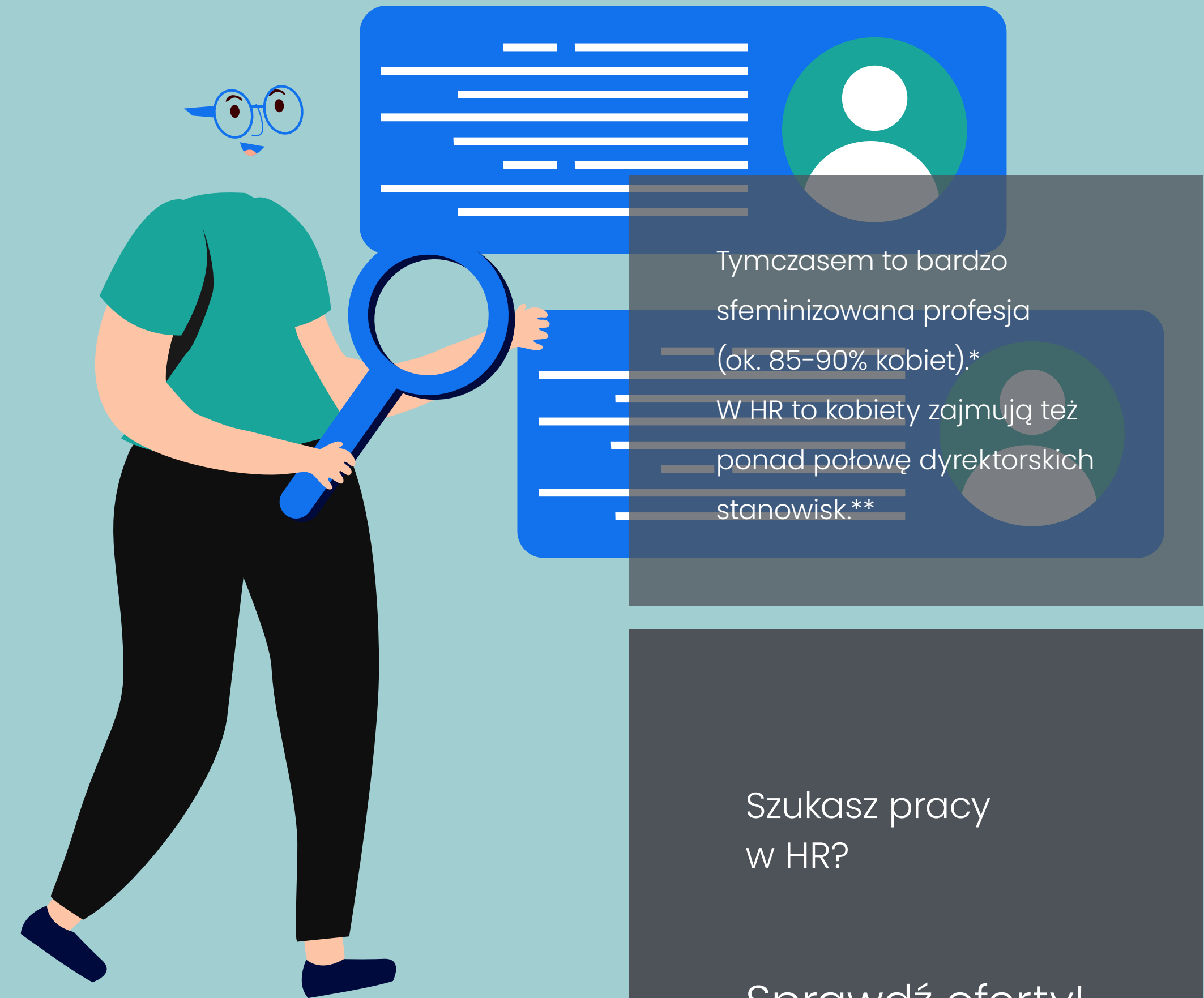
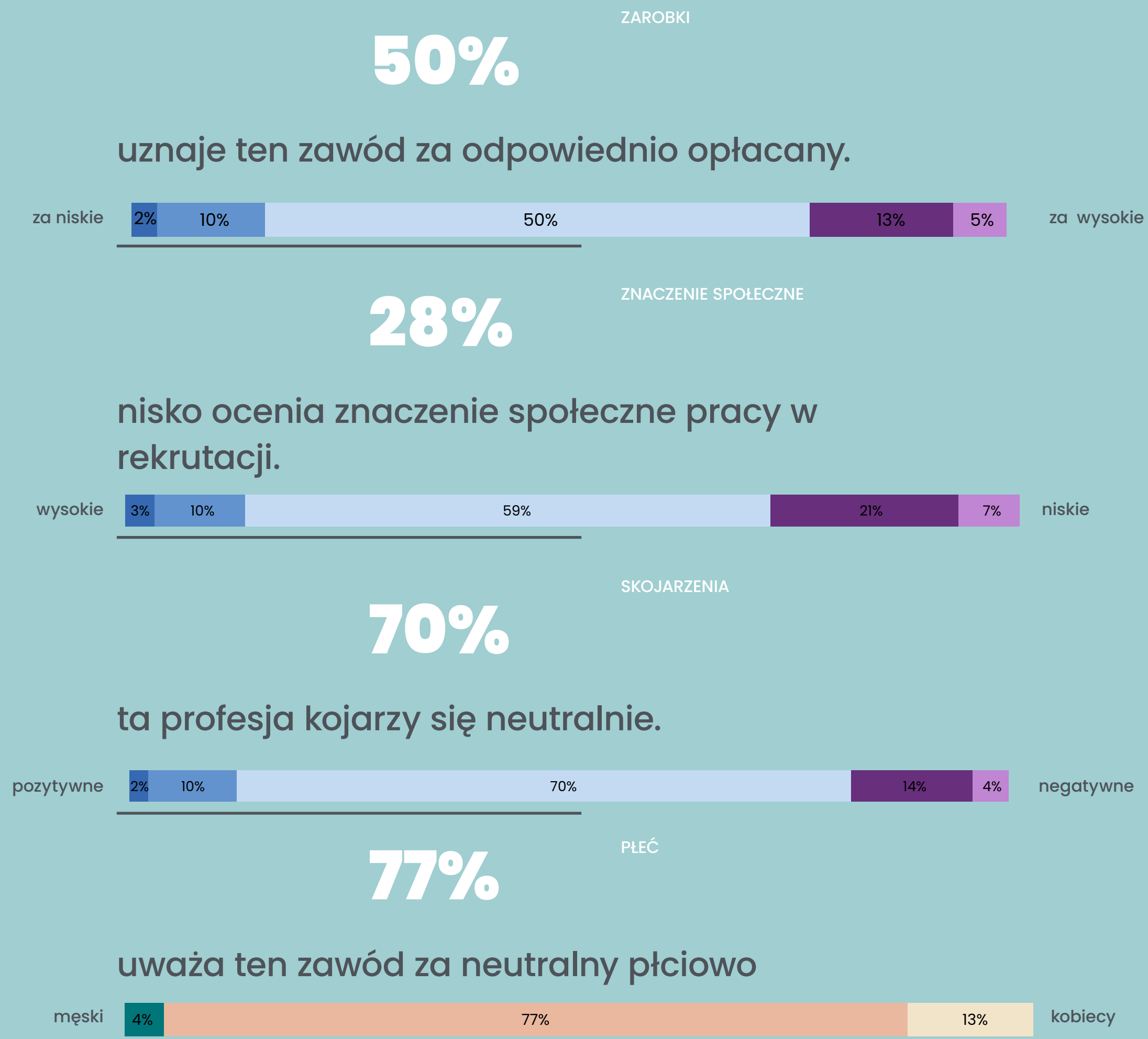
81%

zawód ten widzi jako neutralny płciowo.



Rekruter | Rekruterka

Ocena szczegółowa zawodów



Tymczasem to bardzo sfeminizowana profesja (ok. 85-90% kobiet)*. W HR to kobiety zajmują też ponad połowę dyrektorskich stanowisk.**

Szukasz pracy w HR?

[Sprawdź oferty!](#)

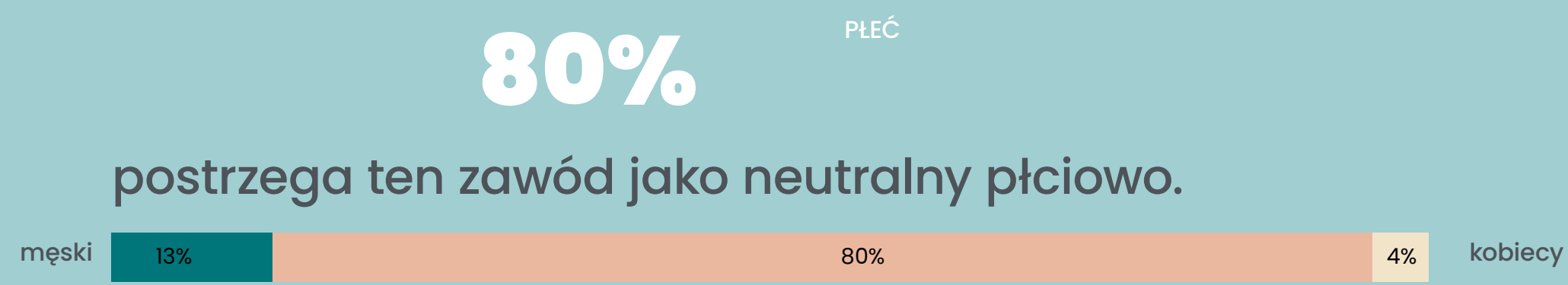
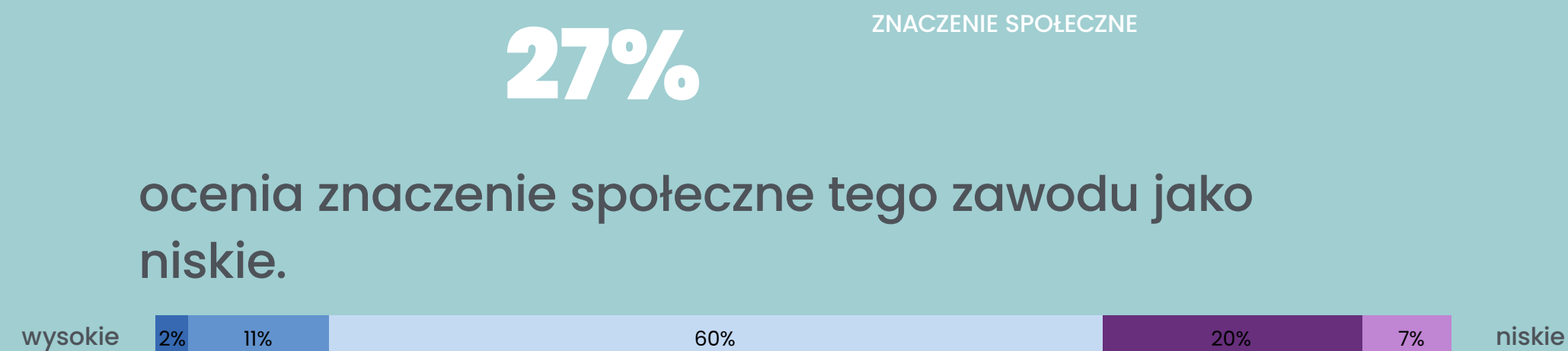
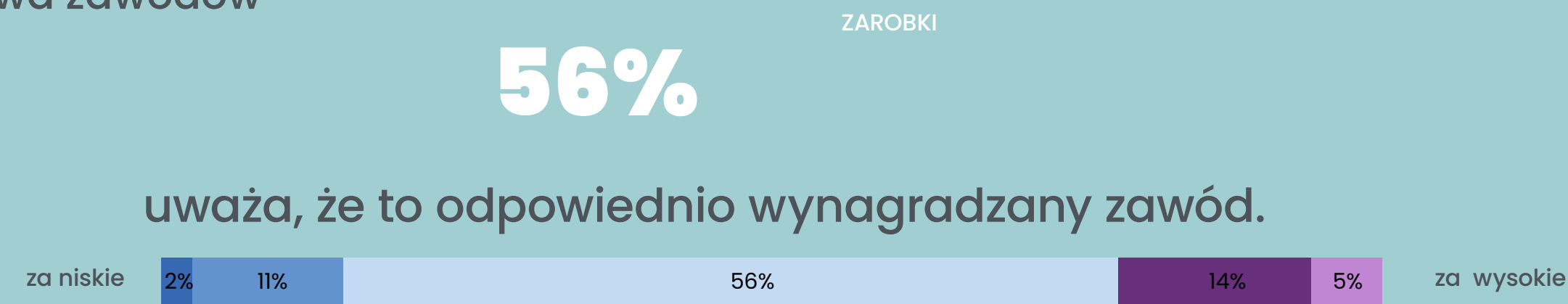


* wynagrodzenia.pl

**Polski biznes otwarty na kobiety, raport Grant Thornton, 2020

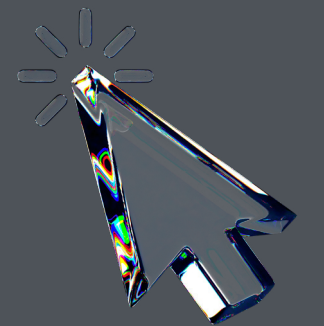
Przedstawiciel handlowy | Przedstawicielka handlowa

Ocena szczegółowa zawodów



Szukasz pracy w sprzedaży?

[Sprawdź oferty!](#)



.Influencer | Influencerka

Ocena szczegółowa zawodów

ZAROBKI

69%

jest zdania, że to przepłacany zawód.




ZNACZENIE SPOŁECZNE

61%

nisko ocenia znaczenie społeczne pracy influencerskiej.

Im młodsze pokolenie, tym więcej wskazań na niskie znaczenie

– 69% millenialsów i 52% osób 55+.



SKOJARZENIA

54%

ma negatywne skojarzenia z tą profesją.



PLEĆ

70%

uznaje ten zawód za neutralny płciowo.




▶ LIVE

▶ LIVE

▶ LIVE



Partnerzy społeczności



TEARS OF JOY
Stories that matter



MARKETING
przy kawie



fakturownia
program do fakturowania online



semWAW.



semKRK.



tomaszpalak.pl

sprawny.marketing



REKRUTER

Publikacja powstała z udziałem następujących osób:

Przygotowanie, analiza badania i opracowanie treści:

Adrianna Michno

Konsultacje badania:

Marek Jarząbek, Lech Wikaryjczyk

Redakcja i korekta:

Marek Jarząbek, Milena Kotelba, Marta Matczak

Projekt graficzny i skład:

Paweł Woźnica

Partnerstwa:

Klaudia Drgas

DOŁĄCZ DO NAJWIĘKSZYCH SPOŁECZNOŚCI WŚRÓD POLSKICH PORTALI PRACY IT



Dane luty 2024

Masz pytanie lub pomysł na współpracę? Napisz do nas:
marketing@nofluffjobs.com



POWERED BY

ringier
axel springer